



21 mars  
Journée internationale des forêts



Journée proclamée  
par l'Organisation  
des Nations Unies

# Résumé bilan 4<sup>ème</sup> saison Journée internationale des forêts

31 MAI 2017

## Sommaire du résumé

- 1) Chiffres clés
- 2) Volet pédagogique "La Forêt s'invite à l'Ecole"
  - a. Les projets pédagogiques
  - b. Les porteurs de projet et les participants
- 3) Volet Grand Public
  - a. Les activités
  - b. Les organisateurs et les participants
- 4) La communication
  - a. Retombées médias
  - b. Site internet
  - c. Réseaux sociaux
- 5) International



## 1) CHIFFRES CLES

Au total, **406 projets** ont été organisés pour la saison 2016-2017 de la Journée internationale des forêts :

- **270 activités grand public** pendant la semaine d'événements locaux, du 14 au 21 mars 2017.
- **136 projets pédagogiques** tout au long de l'année scolaire pour faire découvrir aux élèves la multifonctionnalité de la forêt, dans le cadre de « La Forêt s'invite à l'Ecole ».

Parmi ces 406 projets, 14 d'entre eux ont eu lieu dans le cadre des deux volets de l'opération (volet grand public et volet pédagogique).



Répartition géographique  
des projets pédagogiques (en vert) et des activités grand public (en bleu)  
*Nb : DOM-TOM non représentés*

Au total, l'opération a rassemblé **40 715 personnes** :

- **24 694 personnes** ont participé aux activités grand public.
- **11 694 enfants et élèves** ont participé aux parcours pédagogiques de « La Forêt s'invite à l'Ecole » (ainsi que 4 327 adultes).

Au total, l'opération a généré **2 220 retombées médias** :

- **1 583 retombées médias** concernant le volet grand public.
- **637 retombées médias** concernant « La Forêt s'invite à l'Ecole ».


## 2) VOLET PEDAGOGIQUE « LA FORET S'INVITE A L'ECOLE »

### A. LES PROJETS PEDAGOGIQUES

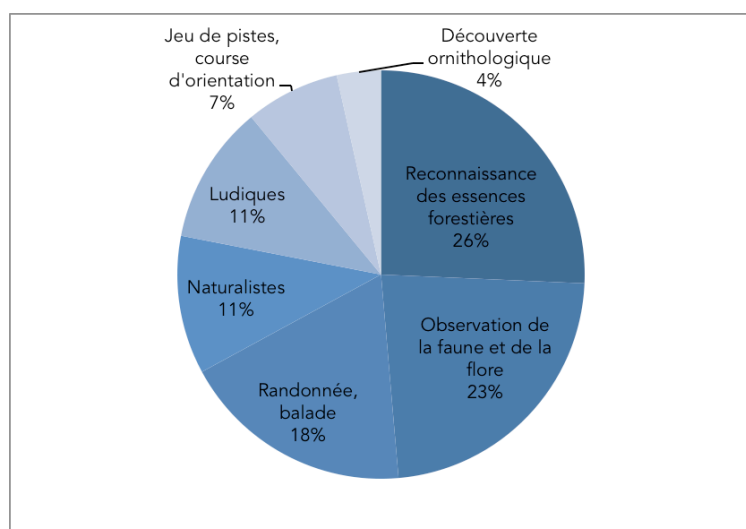
Au total, **136 projets pédagogiques** ont été organisés dans toute la France métropolitaine et à la Réunion et en Guyane, pendant l'année scolaire 2016-2017.

Les porteurs de projet ont mené entre 2 et 50 séances (un des projets comptabilise 113 séances), soit 10 séances par projet en moyenne.

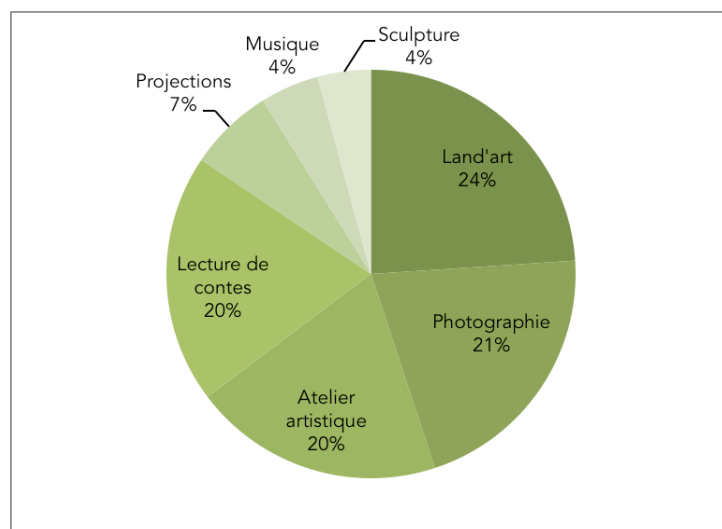
Un quart des activités organisées était **des sorties et animations en plein air**. Les **expositions/activités artistiques** (land'art, photographie, atelier artistiques, lecture de contes) représentent près d'un quart des activités organisées.



Répartition des différents types d'activités organisées



Détail des sorties et animations organisées



Détail des activités & expositions artistiques

**Les trois quart des porteurs de projet ont mené leurs activités avec des partenaires locaux.**

Chaque structure disposait en **moyenne de 2 partenaires locaux.**

### Dotations

En ce qui concernent **les dotations** de cette 4<sup>ème</sup> saison :

- Sur les 30 000 plants offerts, 9 480 plants ont été mis en terre par les enfants. Chaque projet a planté en moyenne 70 plants.  
18 projets ont ajouté des plants issus d'une source autre que ceux offerts dans le cadre de l'opération. Ces projets ont, en moyenne, planté 52 plants supplémentaires.
- Sur les 125 animations de forestiers offertes, 72 ont été réalisées auprès des élèves, dont 60% ont été réalisées en forêt (et le reste en classe).

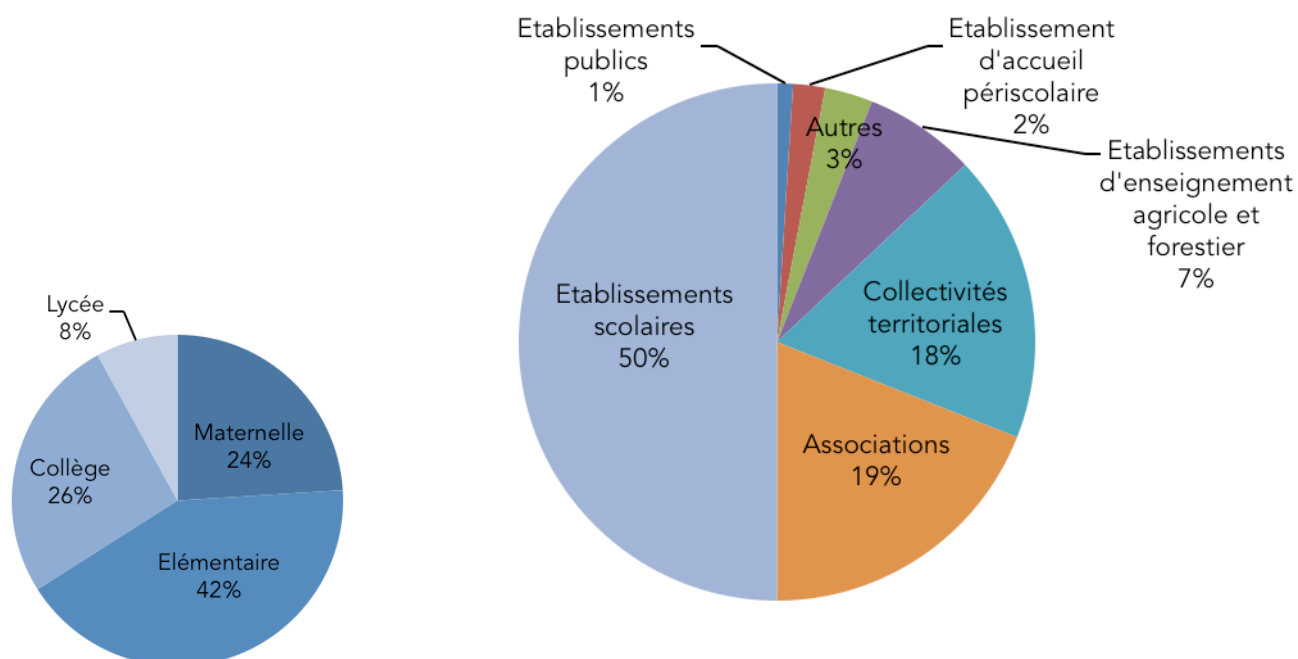
## **B. LES PORTEURS DE PROJET ET LES PARTICIPANTS**

Les 136 projets ont été organisés par **123 porteurs de projet.**

61% des porteurs de projet avaient déjà organisé un événement dans le cadre de la Journée internationale des forêts ou de *Plus d'arbres, plus de vie !* les années précédentes.

### Type de porteurs de projet

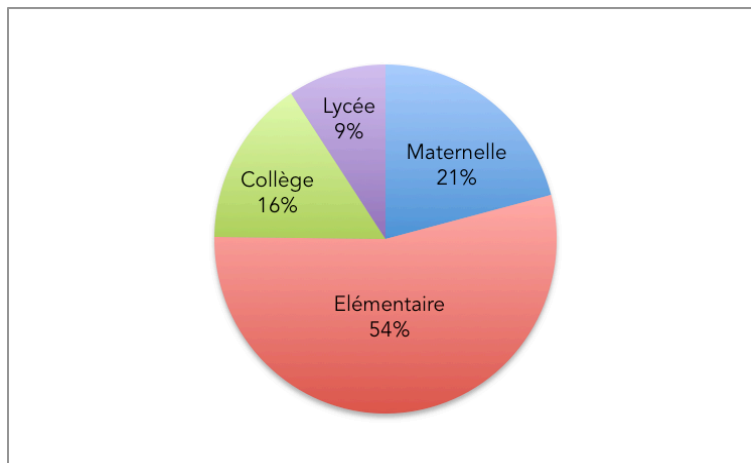
Parmi les **123 porteurs de projet**, on compte :



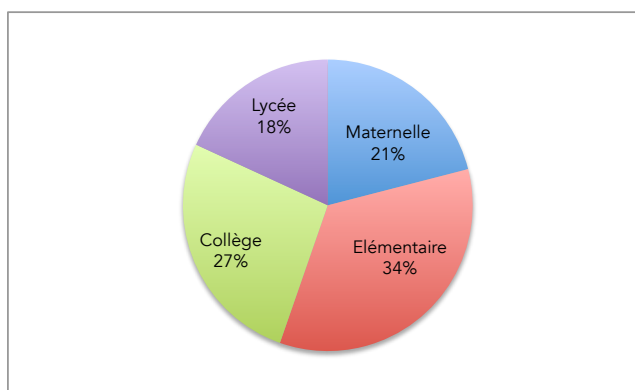
Profil des porteurs de projets

## Type de participants

Les enfants qui ont bénéficié des projets pédagogiques étaient de tous les niveaux scolaires :



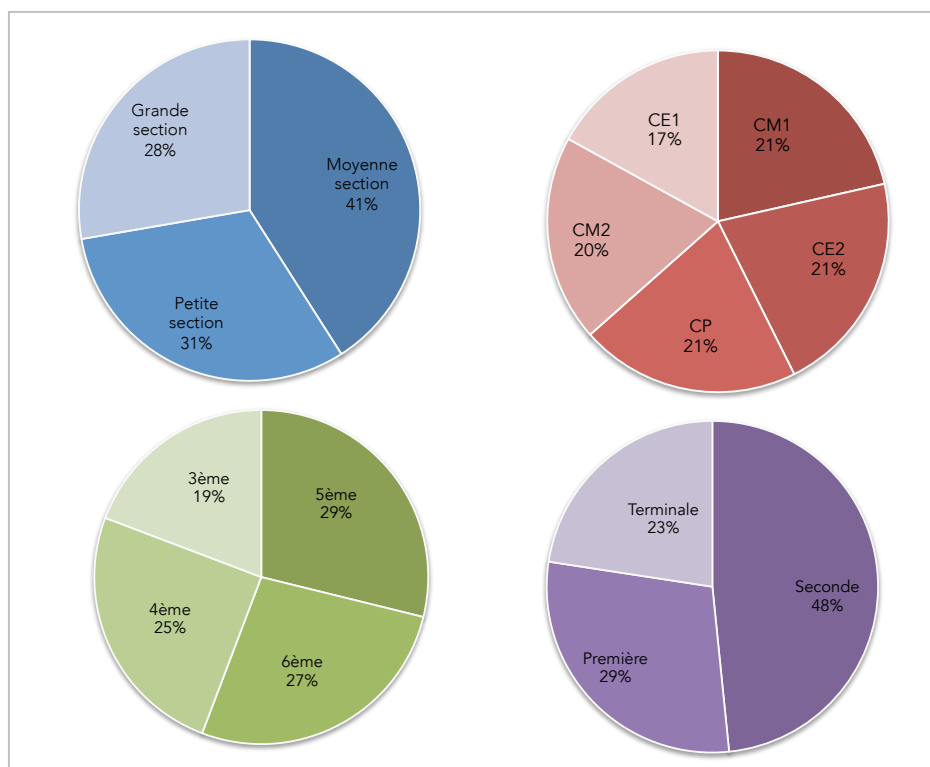
Niveaux scolaires des élèves participants aux projets « La Forêt s'invite à l'Ecole »



Niveaux scolaires des élèves en France

En comparant le niveau des élèves participant à « La Forêt s'invite à l'Ecole » au niveau des élèves français en général, nous constatons 3 tendances :

- Le nombre d'élèves en maternelle participant à « La Forêt s'invite à l'Ecole » est représentatif de la proportion d'élèves en maternelle au niveau de la France entière ;
- Les élèves en élémentaire participant à « La Forêt s'invite à l'Ecole » sont sur-représentés par rapport à la proportion d'élèves en élémentaire au niveau de la France entière ;
- Les élèves en collège et lycées participant à « La Forêt s'invite à l'Ecole » sont sous-représentés par rapport à la proportion d'élèves en collège et lycée au niveau de la France entière.



Détails concernant les niveaux scolaires des élèves bénéficiaires

### Nombre de participants

Chaque projet pédagogique a bénéficié **en moyenne à 86 enfants** (et 32 adultes).

Le projet avec la plus grande ampleur a rassemblé 500 enfants.

Au total, ce sont **11 694 élèves** qui ont participé au volet pédagogique de la Journée internationale des forêts en 2017 (et 4 327 adultes).

### Satisfaction des porteurs de projet

En ce qui concerne les plants, 90% des porteurs de projet sont très satisfaits ou satisfaits par la qualité et la livraison des plants. Les 10% restants, qui ont indiqué être peu satisfaits, ont soit été livrés trop tôt, soit trop tard (c'est à dire un jour avant la date de plantation au lieu des 2-3 jours prévus).

Concernant les animations de forestiers, 100% des porteurs de projet sont satisfaits de l'animation qu'ils ont reçue dont 70% qui se disent très satisfaits par la prestation offerte.

Au final, 90% des porteurs de projet sont intéressés pour renouveler leur participation à « La Forêt s'invite à l'Ecole ». 22% d'entre eux ont aussi montré leur intérêt pour participer en plus au volet grand public lors de la prochaine saison.

### Verbatims de porteurs de projet

« Quel bonheur de voir non seulement la multitude d'accompagnateurs motivés pour leur village mais aussi de découvrir que pour GRAND nombre d'enfants c'était la première fois qu'ils plantaient un arbre ! »

« La discussion sur les métiers liés à la profession mais aussi aux métiers du paysage a été très positif pour des élèves de 4<sup>ème</sup> dans l'enseignement agricole. »

« L'opération reste un succès à tous points de vue. »

« L'opération rend concret le travail de classe et donne beaucoup de satisfaction aux élèves et adultes accompagnants. Action très positive et enrichissante pour tous. »

« Agir en faveur du développement durable surtout par rapport à la formidable énergie déployée par les élus locaux, les instituteurs et les enfants autour de ce projet. C'est une très bonne occasion de faire passer des messages auprès des enfants, des élus, et des parents. »



### 3) VOLET GRAND PUBLIC

#### A. LES ACTIVITES

**Au total, 270 activités** ont été organisées dans toute la France métropolitaine et à la Réunion et en Guyane, du 14 au 21 mars 2017.

(En 2016, 252 activités avaient été proposées au grand public. Cette faible augmentation peut s'expliquer par le fait qu'en 2016 les activités pouvaient avoir lieu sur 2 weekends au lieu d'un seul en 2017).

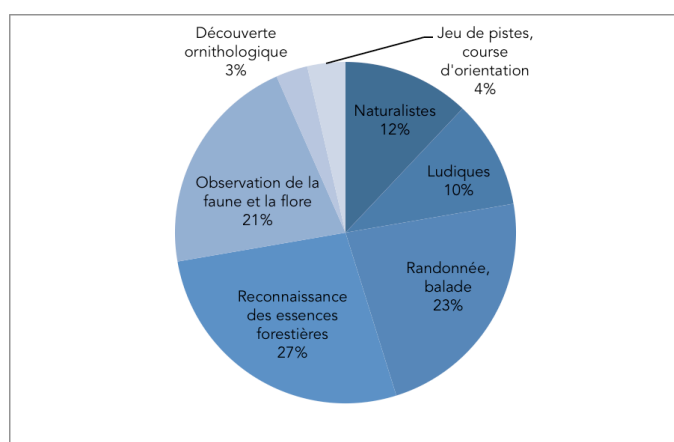
40% des organisateurs ont mené plus d'une activité. On recense ainsi de **1 à 10 activités par structure organisatrice**. Par ailleurs, le Pays Pyrénées Méditerranée a organisé 17 activités et le CRPF Lorraine Alsace 10 activités.

**Les porteurs de projet ont organisé en moyenne 2,3 activités.**

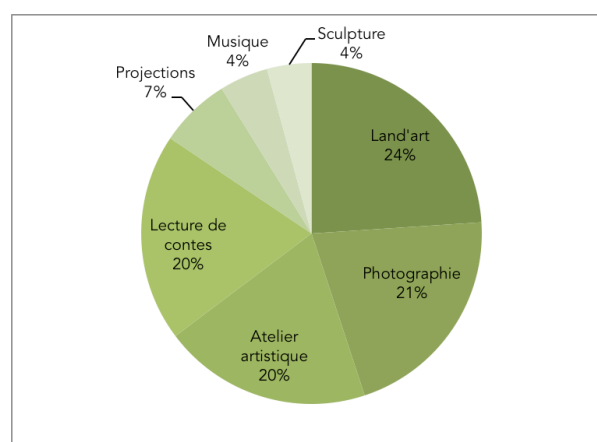
Plus du quart des activités organisées étaient **des sorties et animations en plein air**.



Type d'activités organisées



Détail des sorties et animations organisées

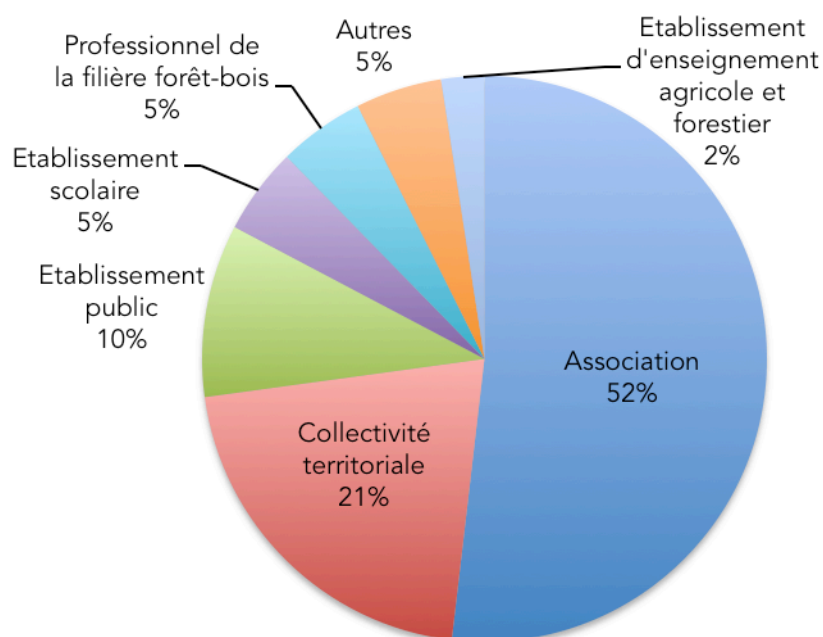


Détail des activités & expositions artistiques



## B. LES ORGANISATEURS ET LES PARTICIPANTS

Parmi les **81 organisateurs**, on compte :



Profil des organisateurs

*Autres : fond de dotation, ferme pédagogique, club, etc.*

**Plus de la moitié des organisateurs ont mené leurs activités avec des partenaires locaux.**

Chaque structure disposait en **moyenne de 2 partenaires locaux**.

63% des organisateurs avaient déjà organisé un événement dans le cadre de la Journée internationale des forêts (en 2014, 2015 ou 2016).

Chaque organisateur a rassemblé **en moyenne 305 personnes** lors de son événement (soit **en moyenne 91 personnes par activités**) dont 32% d'enfants.

Au total, ce sont **24 694 personnes** qui ont participé à la Journée internationale des forêts 2017 en France (16 840 adultes et 7 854 enfants).

Comparé à la saison précédente, le nombre de participants a doublé (11 855 participants en 2016) tandis que la part des enfants a diminué (61% en 2016).

## 4) COMMUNICATION

L'agence de relations presse RDN a été missionnée avec le soutien spécifique de France Bois Forêt.

Les chiffres présentés dans cette partie sont en date du 31 mai 2017 et correspondent aux 2 volets de la Journée internationale des forêts.

### A. RETOMBÉES MEDIAS

	Presse écrite	Articles web	Mentions web	Totaux
Volet Grand Public	312	328	943	1 583
« La Forêt s'invite à l'Ecole »	41	17	579	637
<b>Totaux</b>	<b>353</b>	<b>345</b>	<b>1 522</b>	<b>2 220</b>

En 2017, pour la première fois des médias nationaux ont cité la Journée internationale des forêts :

- RFI : interview du directeur général de Teragir (<http://www.rfi.fr/emission/20170318-journee-internationale-forets-2017>)
- Le Monde : reportage sur la forêt en partenariat avec l'Office National des Forêts
- Arte : diffusion d'un reportage sur la forêt
- La Croix : article sur le reportage diffusé sur Arte (<http://www.la-croix.com/Culture/TV-Radio/Au-secours-forets-monde-2017-03-18-1200832861>)



# arte



La Journée internationale des forêts a également été mise à l'honneur, en Une de la Lettre B, magazine d'information sur les projets soutenus par France Bois Forêt (17 000 exemplaires).



## B. SITE INTERNET

Depuis son lancement le 1<sup>er</sup> septembre 2016, le site internet de la Journée internationale des forêts a généré :

- 15 433 visiteurs (soit une évolution de +17% par rapport à 2015-2016)
- 6 331 recherches de manifestations (soit une évolution de +2%)

## C. RESEAUX SOCIAUX

Durant cette 4<sup>ème</sup> saison, l'activité sur les réseaux sociaux de la Journée internationale des forêts a pris de l'ampleur.

### Facebook

Sur **Facebook**, le nombre de « likes » sur le compte Journée internationale des forêts est passé de 1235 à 1 928 entre le début de la saison 2016-2017 et le 31/05/17, soit 56% d'augmentation. La tendance reste la même que l'année passée.

Depuis novembre 2016, un post au minimum est réalisé par jour.

Au total, **119 178 personnes** ont été atteintes par nos publications, soit une moyenne de 534 personnes par jour entre le 1<sup>er</sup> juillet 2016 et le 31 mai 2017.

**19 521 personnes ont été atteintes par cette campagne de publicité** sur le réseau social.

Cette première campagne de publicité a donné d'excellents résultats et l'équipe pourrait à nouveau avoir recours à la publicité via les réseaux sociaux lors des prochains temps forts de l'opération.

## Twitter

Sur **Twitter**, le nombre de « followers » sur le compte Journée internationale des forêts est passé de 555 à 726, soit 30% d'augmentation. La tendance reste la même que l'année passée.

Comme pour Facebook, un post minimum par jour a été effectué depuis novembre 2016.

Au total :

- 123 500 personnes ont été atteintes par nos posts
- 40 400 personnes ont été atteintes en mars 2017 dont 9 846 le 21 mars

A l'occasion du 21 mars 2017, des comptes Twitter influents ont communiqué sur la Journée internationale des forêts en écrivant et/ou mentionnant notre nom ou en utilisant un de nos hashtags :

Nom du compte	Nombre d'abonnés	Mention @JIF_France
Nations Unies (ONU)	120 K	
EcologiEnergie	106 K	
MinAgri	41,2 K	
FAO Forestry	35,5 K	
Télé Matin	24,3 K	
Fondation de France	22,9 K	X
ONU info	19 K	
INRA	16,9 K	X
Naturalia	16 K	
Fondation Good Planète	15,6 K	
Ville de Cannes	11,8 K	X
Château de Chambord	11,7 K	
ONU Environnement	11,6 K	
RFI Mag	11,4 K	
Géoportail	9336	
Milan Jeunesse	6960	
IGN France	6878	X
Département Haute Garonne	5878	
Coop de France (dont fait partie l'UCFF)	5041	X
Réseau ATD	3819	
Salon Bois Energie	1730	
Pratique.fr	1686	X
Reforest'Action	1152	X
Forestopic	778	
NPF	526	X

## 5) INTERNATIONAL

Le nombre de pays participant à la Journée internationale des forêts dans le monde est passé de 12 à 64 entre 2014 et 2017.

La France a été engagée dans chacune de ces éditions par l'action de Teragir.

« One more time France turned out to be the best contributor among all countries, with a well-structured portal and a well-coordinated organization of activities and events through you and Teragir. In recognition of this we offer you our sincere appreciation ! »\*

Luigi Baldassari, contact de l'équipe à la FAO  
(Organisation des Nations Unies pour l'Agriculture et l'Alimentation basée à Rome)

\* « Encore une fois, la France s'est révélée être le meilleur contributeur parmi tous les pays, avec un portail web bien structuré et une organisation bien coordonnée d'activités et d'événements, grâce à vous et Teragir. En reconnaissance de cela, nous vous adressons nos sincères remerciements ! »